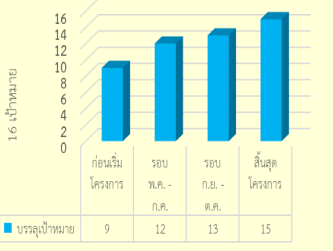



ข้อมูลพื้นที่ตำบล

๑ ตำบลนาทอนเป็นหนึ่งในพื้นที่ของอุทยานธรณีโลกสตูล มีแหล่งทรัพยากรทางธรรมชาติที่อุดมสมบูรณ์ และค้นพบแหล่งฟอสซิลรวมถึงแหล่งเรียนรู้ด้านธรณีวิทยาจำนวนมาก ร้อยละ 75.07 ของประชากรนับถือศาสนาอิสลาม และประกอบอาชีพเป็นเกษตรกร ร้อยละ 51.08 ได้แก่สวนยางพารา สวนปาล์ม และประมงพื้นบ้าน รองลงมาคือ อาชีพรับจ้างทั่วไป/บริการ คิดเป็นร้อยละ 17.16 มีรายได้เฉลี่ย 48,522 บาท/คน/ปี หรือ 120,617 บาท/ครัวเรือน/ปี มีการบริหารจัดการชุมชนแบบมีส่วนร่วมด้วยธรรมนูญชุมชน ภายใต้ชื่อ “ซินซินนาทอน” หมายถึง กระบวนการมีส่วนร่วมของชุมชนในการขับเคลื่อนให้เกิดข้อตกลงร่วมกันหรือกติกาชุมชน จึงเป็นจุดเริ่มให้ชาวบ้านได้เข้ามามีส่วนร่วมในการจัดการตนเองในทุก ๆ ด้านที่เกี่ยวข้องกับการพัฒนาคุณภาพของคนในชุมชน ทั้ง ด้านสังคม เศรษฐกิจ สุขภาพและสิ่งแวดล้อม เป็นต้น

ศักยภาพตำบล



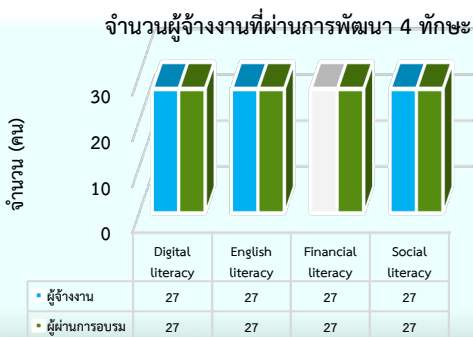
TPMAP ความต้องการพื้นฐาน 5 มิติ



กลไกการทำงานภายในวิทยาลัยชุมชน และกลไกการทำงานร่วมกับตำบล โดยใช้หลัก SATUN MODEL ดังนี้

- S** (Survey) คือ สำรวจ ศึกษาความต้องการ และวางแผนการดำเนินงาน
- A** (Action) คือ ดำเนินการตามแผนที่วางไว้
- T** (Test and follow) คือ การทดสอบ และติดตามผลการดำเนินงาน
- U** (Upgrade) คือ การยกระดับ และปรับปรุงกิจกรรมที่ยังไม่ผ่านเกณฑ์การประเมิน
- N** (Network) คือ การประชาสัมพันธ์ และสร้างเครือข่ายเพื่อการพัฒนาสู่ความยั่งยืน

การจ้างงาน



ผู้รับผิดชอบ : นางนิสริน ล่ามัญญ์
เบอร์ติดต่อ 088 398 7491 หน่วยงาน : วิทยาลัยชุมชนสตูล

กิจกรรมพัฒนาตำบล / ผลการดำเนินงาน

- กิจกรรมที่ 1 : การพัฒนาอาชีพผู้ให้บริการนวดเพื่อสุขภาพ
- กิจกรรมที่ 2 : การพัฒนาผลิตภัณฑ์จากฐานทรัพยากรชุมชน
- กิจกรรมที่ 3 : การส่งเสริมการท่องเที่ยวโดยชุมชนตำบลนาทอน
- กิจกรรมที่ 4 : การพัฒนาสมรรถนะการบริหารจัดการกลุ่ม/วิสาหกิจชุมชน
- กิจกรรมที่ 5 : การจัดการและการอนุรักษ์ทรัพยากรธรรมชาติและสิ่งแวดล้อม

ภาพกิจกรรม/ผลงาน



ผลการวิเคราะห์ Community Big Data: CBD

ลำดับ	หมวดหมู่	จำนวนข้อมูล
1	พืชในท้องถิ่น	667
2	เกษตรกรในท้องถิ่น	447
3	สัตว์ในท้องถิ่น	167
4	อาหารที่นำเสนอใจประจำท้องถิ่น	113
5	ผู้ที่ย้ายกลับบ้าน-โควิด	87
6	ร้านอาหารในท้องถิ่น	32
7	ภูมิปัญญาท้องถิ่น	31
8	แหล่งท่องเที่ยว	27
9	แหล่งน้ำในท้องถิ่น	15
10	ที่พัก/โรงแรม	10

ตำบลนาทอน มีทรัพยากรที่สำคัญ 3 อันดับแรก คือ พืชท้องถิ่น เกษตรกร และสัตว์ ตามลำดับ พืชที่สำคัญ เช่น พืชผักสวนครัว มะนาว พืชสมุนไพร ต้นกล้วย ไม้ยืนต้น ประชากรส่วนใหญ่ประกอบอาชีพเกษตรกร ทำสวนยางพารา ปาล์มน้ำมัน ส่วนสัตว์ที่พบมากในพื้นที่คือ ไก่และแพะ จึงนำโอกาสไปสู่การพัฒนาในระยะที่ 2 ด้วยการยกระดับการพัฒนาผลิตภัณฑ์จากวัตถุดิบภาคการเกษตร ทั้งพืช ผัก สมุนไพร และสัตว์มาสร้างมูลค่าเพิ่ม จนนำไปสู่สินค้า OTOP หรือ การขอรับรองมาตรฐานต่าง ๆ อีกทั้งจัดตั้งศูนย์กระจายสินค้า/ผลิตภัณฑ์ชุมชนที่บริหารจัดการโดยการมีส่วนร่วมของชุมชน นอกจากนี้จะดำเนินการกิจกรรมต่อเนื่องจากเฟส 1 เช่น หลักสูตรนวดไทยเพื่อสุขภาพ เพื่อ upskill การประกอบอาชีพนวดโดยมีมาตรฐานรองรับ

ผลลัพธ์เชิงเศรษฐกิจ/สังคม

มิติด้านสังคม ตำบลนาทอนมีการบริหารจัดการตำบล ตามหลักธรรมาภิบาล (Good Governance) ที่ทำให้คนอยู่ร่วมกันอย่างสงบสุข ชุมชนมีความใกล้ชิด จาการดำเนินกิจกรรมทำให้คนในชุมชนมีแนวทางสันติวิธี ในการแก้ไขปัญหาความขัดแย้งอย่างยั่งยืน ผูกพันกันผ่านกิจกรรม เกิดความเข้มแข็ง ความร่วมมือร่วมใจ เล็งเห็นความสำคัญของชุมชนตนเองมากขึ้น และทำให้กลุ่มประธาบางได้รับการดูแลและส่งเสริมในการประกอบอาชีพมากยิ่งขึ้น

มิติด้านเศรษฐกิจ กิจกรรมช่วยสร้างอาชีพ ทำให้ชาวบ้านเกิดอาชีพ สร้างรายได้ มีเงินหมุนเวียนภายในชุมชน สร้างภูมิคุ้มกันที่ดีทางด้านเศรษฐกิจ และดำเนินชีวิตภายใต้หลักปรัชญาเศรษฐกิจพอเพียง อีกทั้งยังช่วยสร้างมูลค่าเพิ่มให้กับสินค้าในชุมชน ลดรายจ่าย เพิ่มรายได้ ส่งผลให้ความเป็นอยู่ของชุมชนดีขึ้น

ปัจจัยความสำเร็จของโครงการ

ตำบลนาทอน เป็นตำบลที่ขับเคลื่อนไปสู่ความสำเร็จโดยใช้ทฤษฎีสามเหลี่ยมเขยื้อนภูเขา ซึ่งมีหัวใจสำคัญ ดังนี้

